

Guida al primo accesso al portale www.bibliotechediroma.it

Clicca sul bottone "ACCEDI" in alto a destra nella pagina principale di bibliotechediroma.it



Clicca su "Registrati on-line"

Informazioni sulla g... Gmail YouTube Maps zabbic Action log ManageEngine Serv... Battena Upgrade 12... Index of /public/KID... Problem with AP-37... Index of /public/SI... How to install Nagi... Nagios Core Admini... Tutti i preferi

di più...

Per l'iscrizione del minore compilare il modulo inserendo i dati anagrafici e il codice fiscale del minore, i recapiti del genitore/tutore e, nella sezione "Documento", reinserire i dati del documento del genitore/tutore selezionando Documento genitore/tutore.

Anagrafica

Cognome* xxxxxxxxxxxx **Nome*** yyyyyyy

Data di nascita* 02/02/1968 **Luogo di nascita*** Mentana

Genere* Maschile

Cittadinanza* ITALIA

Codice fiscale* YYYXX68B02F127N

Identità alias

Recapito

Indirizzo* via gramsci 25

CAP* 00100 **Città*** Mentana

Scegli la tua Biblioteca preferita

Seleziona la biblioteca

L'auto-registrazione Bibliopass ha validità 1 ANNO e consente di usufruire dei servizi collegati, offerti dalle Biblioteche di Roma. Dopo aver effettuato l'iscrizione e il primo accesso nel proprio "Spazio personale", il lettore potrà acquistare on-line la Bibliocard, pagando la quota associativa annuale, per avere a disposizione ulteriori servizi e agevolazioni.

La compilazione del form e la successiva registrazione dei dati personali inseriti comporta un trattamento che avviene nel rispetto del Regolamento UE 679/2016 (GDPR) come previsto nell'[Informativa Privacy](#)

Autorizzo il trattamento dei dati personali*

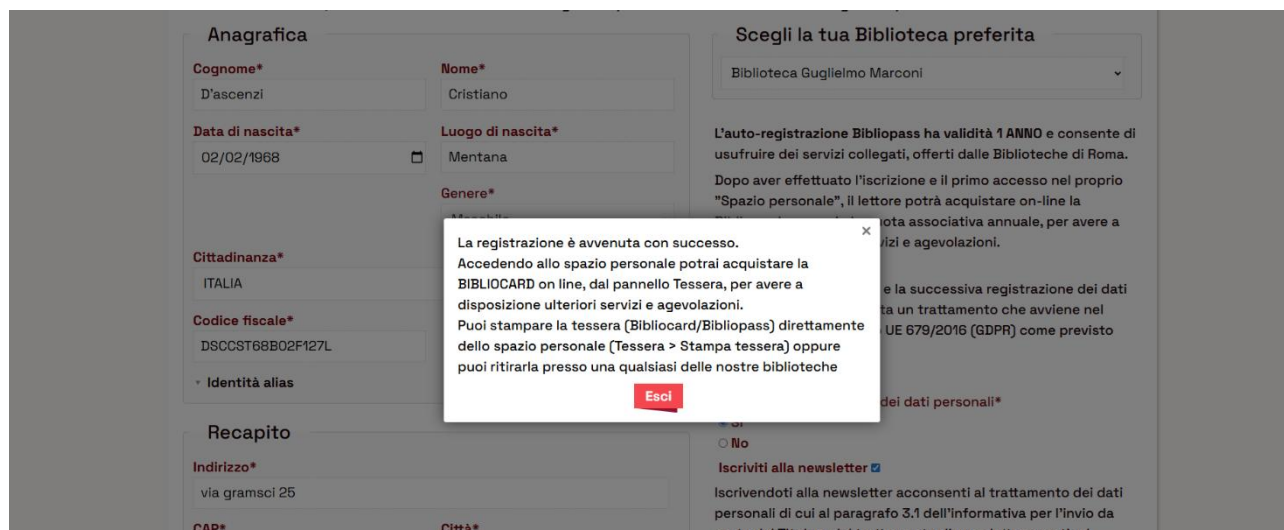
Sì No

Iscriviti alla newsletter

Iscrivendoti alla newsletter acconsenti al trattamento dei dati personali di cui al paragrafo 3.1 dell'[Informativa per l'invio da parte del Titolare del trattamento di newsletter aventi ad oggetto comunicazioni/materiale di interesse culturale.](#)

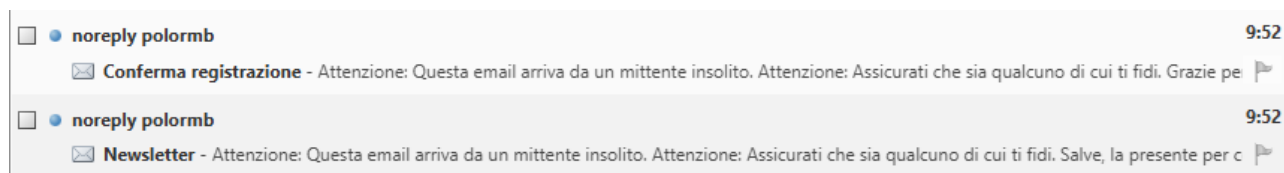
Riempi tutti i campi contrassegnati con * e conferma la richiesta di iscrizione.

Se tutti i dati sono stati inseriti correttamente apparirà un messaggio di conferma di registrazione avvenuta con successo.



The image shows a registration form with several sections: 'Anagrafica' (Personal Data), 'Scegli la tua Biblioteca preferita' (Choose your preferred library), and 'Recapito' (Address). The 'Anagrafica' section includes fields for Cognome* (D'ascenzi), Nome* (Cristiano), Data di nascita* (02/02/1968), Luogo di nascita* (Mentana), Cittadinanza* (ITALIA), and Codice fiscale* (DSCCST68B02F127L). The 'Scegli la tua Biblioteca preferita' section has a dropdown menu set to 'Biblioteca Guglielmo Marconi'. The 'Recapito' section includes Indirizzo* (via Gramsci 25), CAP*, and Città*. A success message overlay is centered on the screen, stating: 'La registrazione è avvenuta con successo. Accedendo allo spazio personale potrai acquistare la BIBLIOCARD on line, dal pannello Tessera, per avere a disposizione ulteriori servizi e agevolazioni. Puoi stampare la tessera (Bibliocard/Bibliopass) direttamente dallo spazio personale (Tessera > Stampa tessera) oppure puoi ritirarla presso una qualsiasi delle nostre biblioteche'. There is an 'Esci' button at the bottom of the message. To the right of the form, there is a section for 'L'auto-registrazione Bibliopass' with a 1-year validity and a checkbox for 'Iscriviti alla newsletter' which is checked.

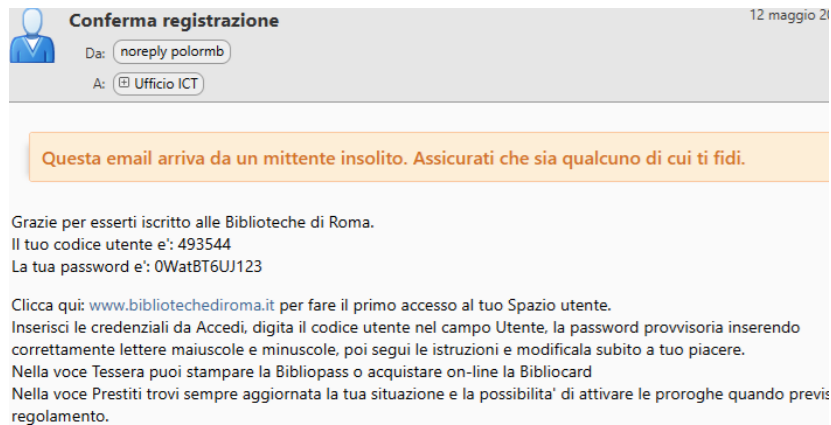
Riceverai due e-mail, una di avvenuta iscrizione al sistema (contenente una password provvisoria per il primo accesso on-line) e una per la newsletter.



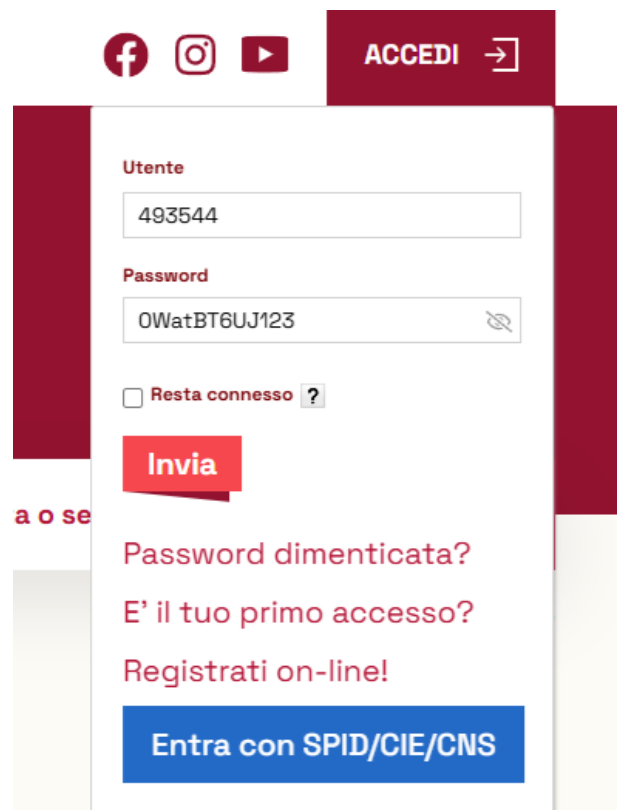
A questo punto, sei correttamente iscritto a Biblioteche di Roma e puoi già prendere libri in prestito.

Per attivare il servizio WiFi dovrai personalizzare la **password**.

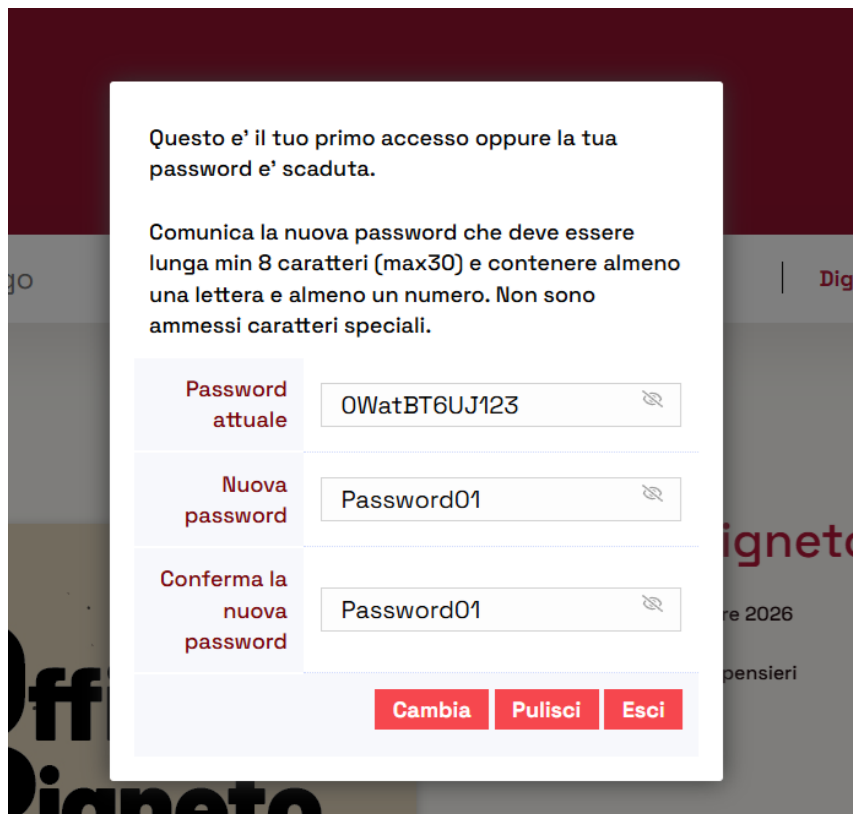
Accedi alla tua casella di posta personale e recupera la password provvisoria inviata nella e-mail "Conferma registrazione".



Per modificare la password clicca sul tasto "accedi" in alto a destra nella pagina principale di bibliotechediroma.it e riempi i campi utente e password.



Dopo aver premuto “invia”, essendo il tuo primo accesso on-line, si aprirà la schermata del cambio password:



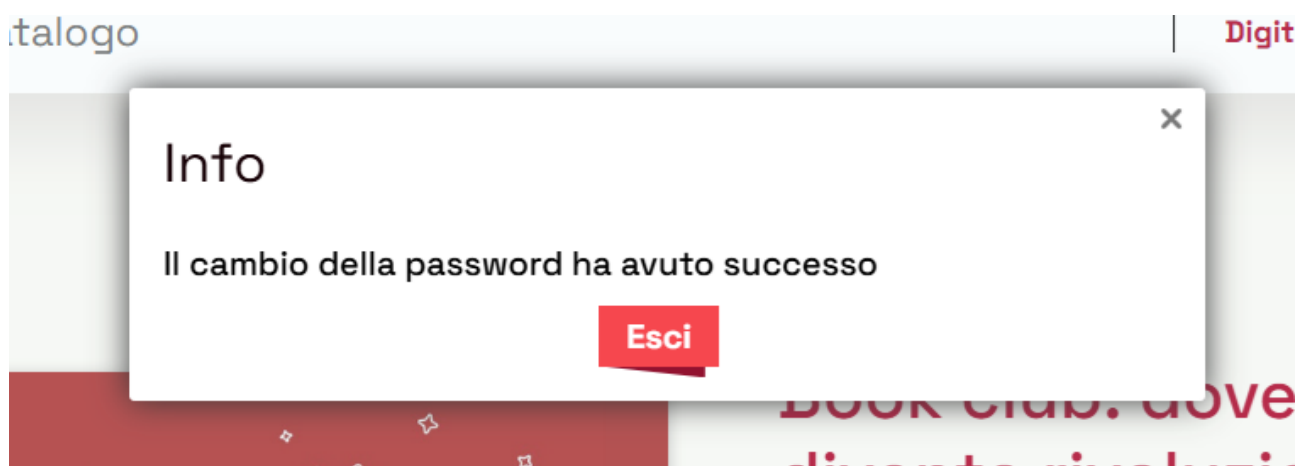
Questo e' il tuo primo accesso oppure la tua password e' scaduta.

Comunica la nuova password che deve essere lunga min 8 caratteri (max30) e contenere almeno una lettera e almeno un numero. Non sono ammessi caratteri speciali.

Password attuale	<input type="password" value="OWatBT6UJ123"/>
Nuova password	<input type="password" value="Password01"/>
Conferma la nuova password	<input type="password" value="Password01"/>

Cambia **Pulisci** **Esci**

Se i dati sono stati inseriti correttamente, comparirà la seguente schermata di conferma



atalogo | Digit

Info [X]

Il cambio della password ha avuto successo

Esci

BOOK CLUB. DOVE
diventa rivoluzio

Attendere fra i 3 e 9 minuti, il tempo necessario al sistema di caricare l'utenza sui server di autenticazione.

A questo punto puoi usare le credenziali appena create per collegarti alle 3 reti WiFi presenti nelle nostre sedi:

BiblioWifi (rete aperta con captive)

BiblioSmart (rete WPA WPA2 con certificato)

DigitRoma (rete aperta con captive)

La password che hai creato ha una durata di 6 mesi, mentre l'iscrizione a Biblioteche di Roma dura un anno. Dopo 6 mesi dovrai ripetere la procedura di cambio password per continuare ad utilizzare il servizio Wi-Fi.